

Prof.ssa : Moufida Lachheb

CIBO

E

ALIMENTAZIONE





Cibo e alimentazione

1 - Completa con il nome di pietanza o di bevanda.



2 - Ora indica quale dei piatti visti sopra è tipico italiano .

3 - Abbina piatto e luogo in cui si consuma :

- 1.Caffè
- 2.Spaghetti
- 3.Cornetto
- 4.Lasagne
- 5.Pizza
- 6.Vino

- a.Ristorante
- b.Pizzeria
- c.Trattoria
- d.Bar
- e.osteria

UA1



La cucina italiana

La cucina italiana è conosciuta nel mondo soprattutto per la pasta, la pizza ed i gelati, ma la varietà dei suoi cibi è molto più ricca. Grazie all'importanza delle cucine regionali, ma grazie pure alle

numerose influenze dei diversi popoli che si sono succeduti nella penisola, il numero delle ricette italiane si può definire quasi illimitato.

Si tratta di una cucina ricchissima, nutriente e salutare, tramandata da secoli attraverso la vita familiare, d'impronta soprattutto contadina. e, in quanto tale, vicina alla terra e ai suoi prodotti.

La cucina italiana è molto apprezzata nel mondo per la sua varietà. E' ricca di splendidi piatti unici di pasta accompagnata da verdure, ortaggi, legumi, tutti ingredienti che riportano alla radice delle tradizioni locali; ma al tempo stesso anche d'innomerevoli varietà di carni, di pesce e di formaggi.

Agli italiani piace molto mangiare a casa propria o dagli amici ma quando decidono di mangiare fuori casa -di solito il fine settimana o la sera-, hanno molte alternative valide: il ristorante, la trattoria, l'osteria ed infine la pizzeria.

U A 1

4 – Segna con un segno croce l'affermazione giusta .

La cucina italiana è povera

La cucina italiana non è famosa

Ci sono diversi piatti a base di carne, di pesce e di formaggi

Agli italiani piace mangiare fuori

La cucina italiana è ricca e salutare

5 – Trova, nel testo, i sinonimi delle parole scritte in blu. Usale in altre frasi .

La cucina italiana è famosa nel mondo =
.....

FAMOSO = NOTO /
CELEBRE ≠ IGNOTO /
SCONOSCIUTO



La cucina italiana è **salubre** =

Salubre = salutare ≠ nocivo
Ammirato ≠ disprezzato
Pietanza = piatto / portata

.....
La cucina italiana è molto **ammirata** =

6 – Le abitudini alimentari italiane .Ipasti .

Leggi le seguenti definizioni e abbinale alle immagini adeguate .

1. A cena si mangiano in genere alimenti leggeri come zuppe, insalate, formaggi, verdura e frutta.



2. La colazione italiana non è molto elaborata; consiste in una bevanda calda (caffè, latte, tè), accompagnata da qualcosa di dolce (biscotti, pane burro e marmellata, *brioche*s, fresche o confezionate).



3. Molto diffusa è anche l'abitudine di fare colazione fuori casa, al bar, dove si consuma generalmente un cappuccino o un caffè espresso con un cornetto.



4. Il pranzo tradizionale è un pasto sostanzioso .Chi pranza a casa di solito mangia un primo piatto (spesso a base di pasta o, al Nord Italia, di riso) e un secondo di carne, o pesce o uova con un contorno di verdura; infine la frutta e il caffè.

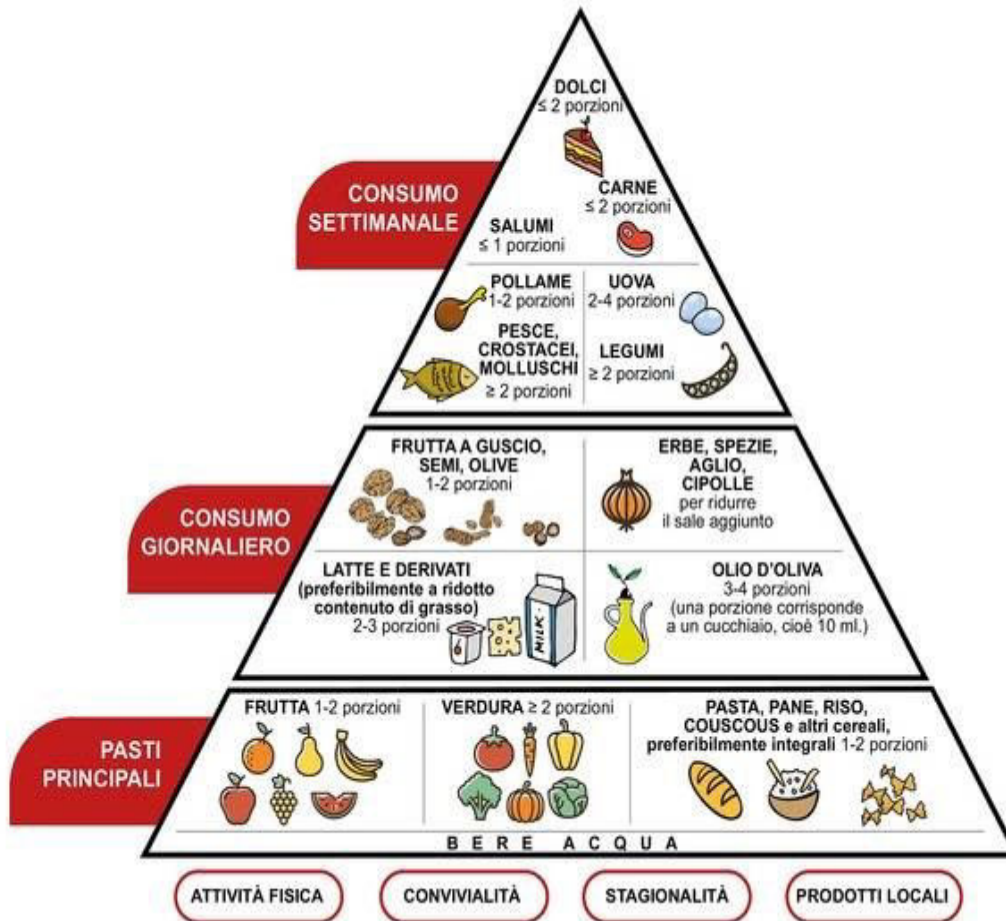


UA1



Come dice il proverbio « **una mela al giorno , toglie il medico di torno** »
 Bisogna mangiare in modo sano ed equilibrato per nutrire il nostro corpo ed evitare

La piramide alimentare



U A 1

In coppia. Osserva la piramide alimentare e parla del regime alimentare che segui e com'è rispetto alle indicazioni.
 Sei un tipo che fa attenzione alla sua salute o l'importante per te è mangiare .

.....

.....

.....

.....



Un invito

All'occasione della sua promozione al lavoro, Marco invita Alice a cena al ristorante Da Gigi.

Marco : Ciao Alice ! Che piacere rivederti ! Come stai ?

Alice : Benissimo e tu ?

Marco : Tutto ok ! Lo sai che mi hanno dato anche una promozione al lavoro ?

Alice : Ma dai non mi dire ! Allora puoi offrirmi un pranzo al ristorante ora !

Marco : Ok ! Vedrai questo ristorante ti piacerà un sacco. E' tutto a base di pesce.

Alice : Però io sono a dieta ...Ho cominciato questa dieta per prepararmi alla prova costume.

Marco : Ma dai ! Che sei già un figurino.

Alice : Va beh ! Visto che oggi offri tu faccio uno strappo alla regola.

Marco : Così mi piaci ! Andiamo ! ... Quale tavolo preferisci, quello all'angolo o questo qui vicino alla finestra ?

Alice : Oh ! Che lusso ! Prendiamo quel tavolo vicino alla finestra che dà sulla terrazza !

Marco : Va bene ! Accomodiamoci !... Ho un certo languorino. Qui fanno piatti di mare buonissimi

Alice : Adoro il pesce e i frutti di mare. Prendiamo un menù completo allora?

Marco : D'accordo ! cameriere, ci porti il menù, per favore !

Alice : Allora ordina anche per me ! io vado a lavarmi le mani.

Cameriere: Buonasera, avete scelto?

Marco: Sì, per primo, spaghetti alle vongole per noi due !

Cameriere: Ottima scelta! E per secondo?

Alice : Che cosa ci consiglia ?

Cameriere: Vi consiglio piatti a base di pesce !

Marco: Per me grigliata di mare. Tu, Alice, prendi polpette di pesce ! Così degustiamo diversi sapori.

Alice: Fai come vuoi ! Tanto che sei tu chi paga.

Cameriere: Benissimo! Volete anche un antipasto, un contorno?

Marco: Io prendo spiedini di calamari.

Alice: Io invece, prendo un'insalata mista.

Cameriere: Da bere, cosa desiderate?

Alice : Una bottiglia di acqua minerale frizzante e una lattina di coca.

Alice : Ecco gli antipasti !emm che fame ! Buon appetito !

Marco : Altrettanto !

ESPRESSIONI UTILI :
Non mi dire : esprime sorpresa = non ci creco.
Essere un figurino = essere in perfetta forma .
Fare uno strappo alla regola = non rispettare una regola, una consuetudine /abitudine.

UA2



Cibo e alimentazione

1. Leggi il testo e rispondi alle affermazioni con Vero o Falso :

Marco organizza la cena per celebrare la sua promozione al lavoro






Il ristorante è famoso per la sua cucina a base di prodotti di mare

Ad Alice non piacciono i frutti di mare

Marco ha ordinato per sè e per Alice

Vero	Falso

2. Rileggi il testo e completa con il nome della pietanza ed il nome del cliente :

Nome del cliente	Antipasto	Primo piatto	Secondo piatto
	 <p>.....</p>	 <p>.....</p>	 <p>.....</p>
	 <p>.....</p>	 <p>.....</p>	 <p>.....</p>

UA2

3 – Osserva le frasi seguenti e forma altre frasi utilizzando le congiunzioni invece o e.

Marco ha ordinato grigliata di mare, **invece** Alice ha ordinato polpette di pesce .

Marco **e** Alice sono andati al ristorante Gigi.

.....

.....



Cibo e alimentazione

4 – Osserva le espressioni in blu e completa il quadro

Espressione	Esortazione	Negazione	Esclamazione
Non mi dire !			
Accomodiamoci !			
Ordina per me!			
Che piacere rivederti !			
Andiamo			

Completiamo la tabella .

	Ascoltare	Chiedere	Aprire
Tu	Ascolta	Chiedi
Noi	Ascoltiamo	Apriamo
Voi	Ascoltate

UA2

5- Completa le frasi con le parole in blu !

Che piacere rivederti, non mi dire , accomodiamoci, ordina per me

Ragazzi, questo posto è libero !

Ciao Marta

Michele,! io vado in bagno.

Anna, sai che ieri ho incontrato Marco ?

-


6-Osserva le foto e completa con le espressioni adeguate, utilizzando l'imperativo.

A.....





B-



C-

D-



UA2

7- Completa il dialogo con i verbi seguenti :

(prendiamo – Senti - Ordina - prendi)

Cameriere: Buonasera signore! Il vostro tavolo è quello in fondo.

Giorgia: Buonasera ! Grazie.

Manuela: Ho tanta voglia di una lattina di coca fresca.

Veronica: Siamo in un ristorante cinese , un tè al gelsomino !

Manuela : ! io non conosco la cucina cinese.
..... tu per me.

Giorgia: Va bene prima l'antipasto! Cameriere !



BUONE MANIERE A TAVOLA
PER I BAMBINI




SIEDI COMPOSTO

METTI IL TOVAGLIOLO SULLE GINOCCHIA

MASTICA CON LA BOCCA CHIUSA

NON FARE BOCCONI TROPPO GRANDI

PORTA IL CIBO ALLA BOCCA
E NON LA BOCCA AL CIBO

CHEDI LE COSE "PER FAVORE"

NON INTERROMPERE CHI STA PARLANDO

NON DISPREZZARE IL CIBO

PORTA VIA IL TUO PIATTO QUANDO
HAI FINITO

WWW.GOSEDAMAMME.IT

UA2

Osserviamo :

Con il pronome tu : - i verbi seguono la stessa coniugazione del presente indicativo , tranne i verbi della 1 coniugazione.

- con l'imperativo negativo, i verbi vengono messi all'infinito .

Immagina di essere un genitore e vuoi insegnare ai tuoi figli le buone maniere . Che consigli glieli dai ? (Le istruzioni sopra indicate ti possono aiutare) .

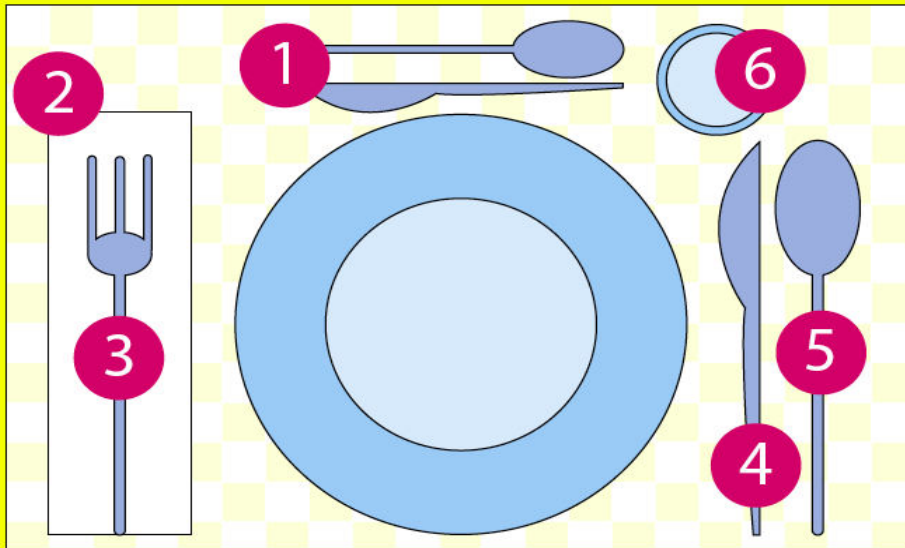
.....

.....

.....



IMPARIAMO AD APPARECCHIARE LA TAVOLA



Per i mancini apparecchiamo al contrario.

- 1 Le posate da frutta sono sopra il piatto: il coltello all'interno, col manico a destra, la forchetta all'esterno, col manico a sinistra.
- 2 Il tovagliolo è a sinistra o nel piatto.
- 3 La forchetta è a sinistra, con la parte concava verso l'alto.
- 4 Il coltello è a destra, con la lama rivolta verso l'interno.
- 5 Il cucchiaio è alla destra del coltello.
- 6 Il bicchiere è in alto, a destra.

SI MASTICA
A BOCCA CHIUSA.

CI SI PULISCE LA BOCCA
PRIMA DI BERE

made by Zigzagmom.com

ACQUA

NON SI PARLA
CON IL CIBO
IN BOCCA

PANE

IL TOVAGLILO
SI TIENE
SULLE GINOCCHIA

VINO

NON CI SI
LECCA
LE DITA.

NON
SI DICE

IL PIATTO FONDO VA SOPRA
IL PIATTO PIANO SOTTO

BUON APPETITO

U A 2

Osserva le due immagini e spiega al tuo compagno come si apparecchia una tavola.



Cibo e alimentazione

1 – Scrivete *melone , patate , prezzemolo, arance, anguria, ananas* sotto l'immagine giusta.



Peperoni



limoni



basilico



pomodoro



carne



pasta



2 – In coppia . Dovete preparare la cena.Fate la lista della spesa. Dovete comprare un minimo di 5 o un massimo di 7 prodotti dell'attività precedente.

.....
.....



Supermercato



Fruttivendolo



Macellaio

UA2



Al mercato

Fruttivendola: Buongiorno, signora!

Angela: Buongiorno.

Fruttivendola: Cosa le do oggi?

Angela: Oggi, vorrei un chilo di pomodori e dei limoni.

Fruttivendola: Certo. Quanti ne vuole?

Angela: **Me ne dia** almeno sei. Devo cucinare la zuppa con pollo e limoni.

Fruttivendola: Se la sente mio marito, le chiede la ricetta! Serve altro?

Angela: **Mi dia** cinque peperoni, almeno quattro cipolle bianche e un sacchetto d'aglio.

Fruttivendola: Benissimo. Ho anche delle belle patate. Ci potrebbe fare una bella frittata per secondo.

Angela: Quanto vengono al chilo?

Fruttivendola: 2,30 .

Angela: Ma costano troppo!

Fruttivendola: Signora, ma con un chilo ci cucina una bella frittata e le patatine fritte per i bambini.

Angela: Vabbè, **me ne dia** un chilo.

Fruttivendola: Benissimo, serve altro?

Angela: Ha per caso dei meloni dolci e l'ananas?

Fruttivendola: Tutto quello che vuole signora! Quanti ne vuole?

Angela: **Mi dia** due meloni e un ananas.

Fruttivendola: Ecco a lei.

Angela: **Mi metta** tutto in due buste diverse, per favore !

Fruttivendola: Allora sono in tutto 15 euro. Le regalo un po' di prezzemolo.

Angela: Grazie. Ecco a lei 20 euro.

Fruttivendola: E questo è il resto. Arrivederci signora!

Angela: Arrivederci!

3 –Leggi il dialogo ed indica se le affermazioni sono vere o false.

Angela compra un chilo di limoni.

Angela vuole cucinare una zuppa con il pollo.

La fruttivendola non ha né peperoni né cipolle né aglio.

Angela compra mezzo chilo di patate

Angela è una spendacciona

Il prezzemolo costa 2,30 euro.



Cibo e alimentazione

4 – Completa il paragrafo con le parole date.

Angela va al (1) per comprare la verdura e la (2) Compra dei (3) per cucinare una (4), dei (5), delle cipolle e un (6) di aglio. Il fruttivendolo ha anche delle belle (7) con cui cucinare una (8), così Angela le compra anche se costano (9) Prima di andare via, Angela compra anche dei (10) e un ananas.

- 1) prezzemolo / frutta/ mercato . 2)frutta/ meloni/ limoni . 3)aglio /limoni / patate .
 4) zuppa / pollo /peperoni . 5)patate / pomodori / zuppa . 6) sacchetto / chilo / busta .
 7)limoni / patate / prezzemolo .8)frittata /peperone /pomodoro .9) poco/ troppo/ euro . 10) meloni / patate / pollo.
 10) meloni/ prezzemolo /cipolle.

5 -

Trova nel testo le risposte delle seguenti domande .

a.Quanti limoni vuole ?

.....

b.Le do delle patate ?

.....

c.Metto tutto in una sola busta ?

.....

6 - Secondo te,Angela è una buona risparmiatrice o spende troppo.

.....

.....

.....

PAROLE UTILI :
RISPARMIATORE
(N.M.) ≠ SPENDAC-
CIONE / SPRECONE .
RISPARMIARE ≠
SPRECARE /

UA3

Cibo e alimentazione



7- Rileggi il testo e trova i verbi utilizzati da Angela rivolgendosi alla fruttivendola .

L'imperativo del modo formale .

	Ascoltare	Prendere	Partire
Lei	Ascolti	Prenda	Parta
Loro	Ascoltino	Prendano	Partano

- L'imperativo del modo formale ha la stessa coniugazione del congiuntivo presente

8- Cosa diresti in ognuna di queste situazioni? Abbina i problemi alle loro soluzioni e sottolinea i verbi all'imperativo. Segui l'esempio:

a	b	c	d	e	f	g	h
5							

- | | |
|--|---------------------------------------|
| a) I tuoi figli hanno sonno. | 1. Prova con i cerotti anti-fumo. |
| b) Il tuo amico è stressato. | 2. Chiamiamo il meccanico. |
| c) La tua amica vuole smettere di fumare. | 3. Prenditi delle pasticche. |
| d) Il tuo compagno di classe ha la tosse. | 4. Parlane con il tuo capo. |
| e) La nostra macchina si è rotta! . | 5. Andate a letto presto. |
| f) I tuoi allievi studiano poco. | 6. Preleviamoli al bancomat. |
| g) Tuo fratello vuole un aumento di stipendio. | 7. Prenditi qualche giorno di riposo. |
| h) Sono finiti i nostri soldi in contanti. | 8. Studiate di più. |



Cibo e alimentazione

9 – Abbina le seguenti frasi .

Signor Rossi,	ditemi	Perché continuate a ridere ?
Ragazzi,	di'	meglio, per favore!
Mamma,	mi dica	La verità ! Chi ha preso i miei occhiali ?
Cameriere,	dimmi	Al tuo fidanzato di fare il bravo
Mara,	Mi spieghi	Con cosa è fatta questa minestra ?

10– Trova i nomi dei luoghi in cui si fa la spesa .



OICIFINAP

.....



ESPHCEIAR

.....



ITASPCEIAR

.....




IOZOGENIRATENMILA

.....

UA3



OTERMACSUPER
.....



AMRECOT
.....

UA3

11- Adesso Trova i nomi delle persone che lavorano nei luoghi sopracitati .

.....
.....

10 – Hai invitato gli amici a casa tua.Devi preparare la cena. Fai una lista della spesa (frutta , verdura , carne, pesce , formaggio, pane) e di' dove vai per comprare i prodotti necessari e cosa cucini

.....
.....
.....
.....
.....
.....

I connettivi aggiuntivi : E ,
anche, inoltre , in più, per di
più.

I connettivi causali : poiché ,
perché , dato che .

I connettivi avversativi : ma ,
tuttavia .

I connettivi conclusivi: per-
cio' , quindi , dunque , in con-
clusione .



Frutta e verdura di ottobre



Mangiare in... www.weightwellness.it

Contenitori e quantità



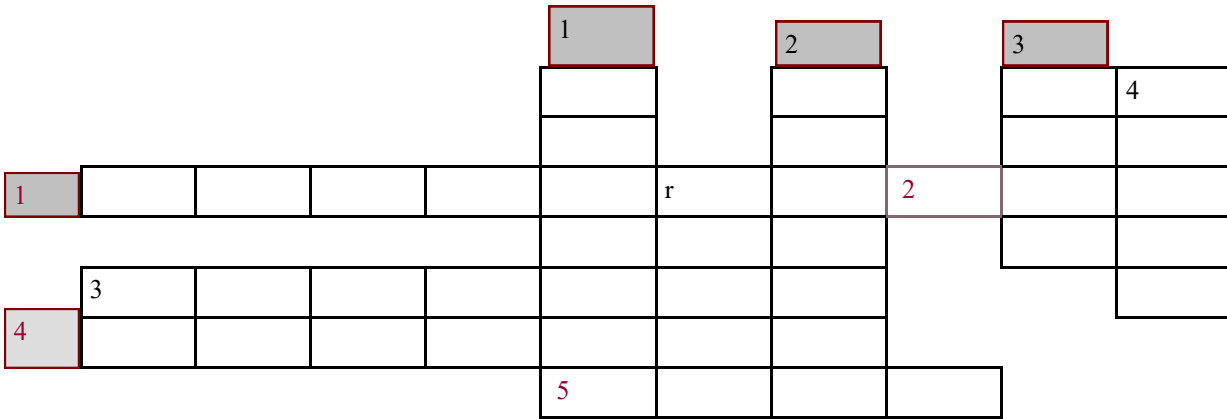
20 nomi di spezie da cucina





Cibo e alimentazione

Completa il cruciverba .



Orizzontale .

- 1- pomodoro, carota , peperone sono .
- 2 –bevanda calda si consuma dopo il pranzo o la cena .
- 3 - si paga dopo aver mangiato nei ristoranti.
- 4 - contrario di cruda .
- 5 - luogo in cui si beve il caffè.

Verticale .

- 1. banana, mela, pera sono
- 2. Agrume con cui si fa una spremuta .
- 3. Luogo in cui si coltivano ortaggi .
- 4. Lista delle vivande e delle bevande messa a disposizione dei clienti nei ristoranti.

UA3



Cibo e alimentazione

AL ristorante

Il locale si sviluppa su più livelli. Al piano terra c'è il Bistrot con il bar e un meraviglioso balcone. Al primo piano, una sala di accoglienza molto bella affacciata, come tutto il ristorante, al mare. Al secondo piano ci sono tre sale con « moquette » elegante e raffinata. Qui, ogni dettaglio è stato perfetto : tavole con tovaglie e tovaglioli a quadri e lussuosamente apparecchiate con piatti, bicchieri e posate. Un ambiente elegante e accogliente, dove si può gustare specialità di carne e pesce.

Lo « chef » consiglia piatti come le penne al pesce, le tagliatelle al salmone, la bistecca alla fiorentina, l'insalata mista , le grigliate di mare e tanto altro ancora. Tra i dessert, da provare il tiramisù'. La pizzeria è il fiore all'occhiello del ristorante, con il suo forno a legna dove sono preparati tutti i tipi di pizze sottili e croccanti.

Ho mangiato benissimo, le porzioni quasi abbondanti. Il servizio è impeccabile. Ci sono stati offerti diversi assaggi di introduzione alla cena ,la cosa che ho apprezzato moltissimo.

1 - Rispondi alle seguenti domande :

a. Com'è il locale e di quanti piani è composto ?

.....


b. come sono i tavoli ?

.....

UA4

2-Osserva questa tavola come è apparecchiata e completa con i nomi delle posate. E delle stoviglie.

(il piatto – il bicchiere – il tovagliolo – le posate – la tovaglia)



.....
.....
.....

Tavola apparecchiata ≠ sparecchiata .
Apparecchiare ≠ sparecchiare .

.....



Cibo e alimentazione

3- Completa le frasi con le parole seguenti :

(raffinata – lussuosamente – accogliente – abbondanti – elegante)

- Ho organizzato una cena con gli amici al ristorante « Da Paolo ». Un locale.....decorato di cui gli invitati sono rimasti entusiasti.
 - Il menù ricchissimo di piatti particolari e
 - Un ottimo rapporto qualità prezzo e un personale cordiale e
 - Che bella cameriera ! Che !
- Ambiente tranquilla, cucina fantastica e a base di prodotti freschi a

4 - Abbina immagine e nome di piatto .



Insalata mista

Grigliata di mare

Tagliatelle al salmone

Bistecca alla fiorentina

na

Penne al pesce

Tiramisu'



UA4

5- Inserisci i nomi dei piatti dell'attività (5) nella tabella seguente :

Antipasto	Primo piatto	Secondo piatto	Dessert



Cibo e alimentazione

6- Cosa ti piace di più in un ristorante :

- La qualità del cibo
- La varietà del menù elegante e raffinato
- L'atmosfera
- I camerieri accoglienti
- Il buon odore che si sente appena si entra
- Il posto del ristorante (romantico / calmo / tranquillo / in centro)città
- La ricchezza del menu
- Il rapporto qualità-prezzo
- una cucina raffinata
- L'arredamento di lusso
- Una cucina casalinga
- la disponibilità del personale
- La velocità del servizio
- i tavoli apparecchiati in modo
- varietà di piatti squisiti
- le porzioni sono abbondanti

7- Ti chiama un amico per invitarti a cena e ti chiede di scegliere il locale. Scrivi un paragrafo in cui descrivi il locale , cosa avete ordinato da bere e da mangiare e com'era l'atmosfera

.....

.....

.....

UA4



Cibo e alimentazione

1 - Trova nella tabella i nomi dei seguenti prodotti



I	E	C	L	U	S	C	F	E	I
T	S	A	V	O	I	A	U	D	I
A	S	F	I	V	I	C	R	O	N
L	I	F	L	A	F	A	T	A	D
I	F	E'	M	H	T	O	T	R	I
Z	U	C	C	H	E	R	O	D	O
P	A	N	D	I	S	P	A	O	M
M	A	S	C	A	R	P	O	N	E

U A 5

2 - Secondo te, sono ingredienti di un dolce o salato ? Cos'è ?

.....



PAROLE UTILI :

- Dolce ≠ amaro
- Un cibodolce (che contiene zucchero) , cibo salato : contiene sale .
- Frutta matura ≠ acerba
- Carne cotta (v cuocere) ≠ cruda
- Piatto insipido = privo di sale , non ha gusto
- Buon odore ≠ cattivo odore



- Ingredienti per 8 persone:

- 400 gr di savoardi
- 250 gr di mascarpone
- 250 gr di panna per dolci
- 3 tuorli d' uova
- 6 cucchiari di zucchero
- 12 tazzine di caffè
- 2 tazzine di latte
- 20 gr di cacao amaro

-  preparazione: 30 min
-  totale: 30 min



Per prima cosa **preparate** il caffè, tanto quanto basta per inzuppare i savoiardi e **lasciatelo** raffreddare.

Preparate la crema al mascarpone unendo i tuorli insieme allo zucchero e al mascarpone e **mescolate** fino a ottenere una crema liscia spumosa.

Montare in una terrina a parte la panna. Incorporarla alla crema al mascarpone delicatamente.

Mettete la crema al mascarpone in frigo.

Riponete il caffè in un piatto fondo e aggiungete un po' di latte per allungarlo.

Iniziate ad immergerci i savoiardi, che dovranno essere ben imbevuti ma non zuppi.

Stendete in una pirofila uno strato di savoiardi per creare la base del tiramisù.

Stendete ora uno strato di crema al mascarpone, livellando la crema con una spatolina.

Spolverizzate con un po' di cacao amaro e con delle scaglette di cioccolato fondente.

Stendete ora un secondo strato di savoiardi al quale seguirà un altro strato di crema al mascarpone.

Terminata questa operazione, **spolverate** con cacao amaro la superficie del vostro Tiramisù fino a ricoprirlo completamente e aggiungete una manciata di scaglie di cioccolato.

Riponete il tiramisù in frigo per 3 ore circa per farlo compattare.

Tagliate il tiramisù a fette e **servite**.



Cibo e alimentazione

3—Rileggi la ricetta e rispondi alle seguenti affermazioni

La crema al mascarpone serve per inzuppare i savoiardi
 Il tiramisù si cuoce nel forno
 Ci vogliono almeno tre ore perché il tiramisù sia compatto

Vero	Falso

4 - Abbina verbo e definizione

1. Inzuppare
2. Livellare
3. Mescolare
4. Intiepidire
5. Spolverizzare
6. Compattare
7. Montare

- a. Lasciare che la pietanza perda calore
- b. Cospargere qualcosa di una sostanza in polvere
- c. Frullare e sbattere insieme più sostanze fino a farle gonfiare.
- d. Immergere un ingrediente in un liquido.
- e. Rendere piana una superficie con uno strumento .
- f. Far confluire in un unico insieme elementi diversi, mischiare .
- g. Diventare compatto, consolidarsi.

U A 5

1	2	3	4	5	6	7
---	-------	---	-------	---	-------	---	-------	---	-------	---	-------	---	-------

5 - Rileggi la ricetta e completa con i verbi adeguati



.....



Cibo e alimentazione



UA5

6- Metti i verbi utilizzati nella ricetta all'infinito.

7- Secondo te, qual è il modo verbale che si usa nelle ricette e nelle istruzioni ?

.....
.....

8- Hai un amico italiano che ti chiede la ricetta di un piatto tipico tunisino . Scegli un piatto tipico che ritieni prelibato e scrivine la ricetta per aiutare il tuo amico a provarlo.

.....
.....
.....
.....
.....

Prof.ssa : Moufida Lachheb

CIBO

E

ALIMENTAZIONE

SOLUZIONI



UA 1 : La cucina italiana .

1 - Pizza - pasta - lasagna - succo di frutta. - couscous - cappuccino - tiramisù
- insalata di riso

2 - Pizza - pasta - lasagna tiramisi .

3 - 1. d / 2. a/c / 3.d / 4.c/a / 5.b / 6.e

4 - Ci sono diversi piatti a base di carne, di pesce e di formaggi.

La cucina italiana è ricca e salutare.

5 - famosa = conosciuta / salubre = salutare / ammirata = apprezzata .

6 - 1. foto 4 / 2.fto 3/ 3. foto 1 / 4. foto 2

UA 2 : Un invito

1 - Vero - vero -falso -vero

Marco : spiedini di calamari - spaghetti alle vongole - grigliata di mare.

Alice : insalata mista - spaghetti alle vongole - polpette di pesce .

3 - MarcoeAlice sono due amici .

Alice ha ordinato come antipasto insalata mista ,invece Marco ha ordinato spiedini di calamari.

4 - esclamazione / esortazione / esortazione/ esclamazione /esortazione .

Apri

Chiediamo

Chiedete - aprite

5 - accomodiamoci - Che piacere rivederti, - ordina per me - non mi dire .

6 - a. Mi spieghi di cosa è fatto questo piatto , per favore ! b.Ragazzi, state zitti !

c. Scrivi farfalla ! d.Compriamo questo sacchetto !

7 - **prendiamo – Senti - Ordina - prendi**

UA 3 : Al mercato

1 - patate - melone - anguria - prezzemolo - ananas - arance

3 - falso - vero - falso - falso - falso - falso .

4 - mercato - frutta - limoni - zuppa - pomodori - sacchetto - meloni.

5 - **Me ne dia** almeno sei!//**me ne dia** un chilo! //**Mi metta** tutto in due buste diverse, per favore !

6 - Angela è una buona risparmiatrice.

7 - Me ne dia mi dia - mi metta .

8 - a. 5 / b.7 / c . 1 / d. 3 / e. 2 / f. 8 / g. 4 / h. 6

9 - Signor Rossi, mi spieghi meglio per favore ! / Ragazzi, ditemi perché continuate a ridere .

Mamma, dimmi la verità ! Chi ha preso i miei occhiali. / Cameriere , mi dica con cosa è fatta questa minesta. / Mara di' al tuo fidanzato di fare il bravo !

10 - panificio	Panettiere
Pescheria	Pescivendolo
Pasticceria	Pasticcere
Negozi alimentari	
Supermercato	impiegato
Mercato	Fruttivendolo

Cruciverba :

Orizzontale : verdura - té - conto - cotta - bar.

Verticale : frutta - arancia - orto - menù

UA 4 : Al ristorante .

1 - a. il locale è lussoso/raffinato / elegante . Composto di diversi piani.

b.i tavoli sono apparecchiati in modo raffinato ed elegante.

2 - la tovaglia - il bicchiere - le posate - il piatto - il tovagliolo .

Lussuosamente - abbondanti - accogliente - raffinata ed elegante .

3 - a.penne al pesce b.tiramisù c. grigliata di mare d. tagliatelle al salmone e. bistecca alla fiorentina f.insalata mista .

Antipasto	Primo piatto	Secondo piatto	Dessert
Insalata mista	Tagliatelle al salmone Penne al pesce	Grigliata di mare Bistecca alla fiorentina	tiramisù

UA 5 : Ricetta del Tiramisù.

1 - caffè - uova - pan di spagna - savoiardi - mascarpone - cacao - zucchero .

2 - sono gli ingredienti di un dolce tipico italiano : il tiramisù.

3 - falso - falso - vero .

4 - 1.d / 2. e / 3. f / 4. a / 5. b / 6. g / 7. c.

5 - Preparate la crema al mascarpone - mescolate - montate

Riporgete il caffè in un piatto - inzuppate i savoiardi

Stendete in una pirofila uno strato di savoiardi - Stendete ora uno strato di crema al mascarpone .

Spolverizzate con un po' di cacao - Stendete ora un secondo strato di savoiardi.

6 - preparare - mescolare - montare - riporre - inzuppare - stendere - spolverizzare .

7 - l'Imperativo .